




**ESTADO ANALITICO DE INGRESOS PRESUPUESTARIOS**  
**MUNICIPIO DE ATITALAQUIA HIDALGO**  
**DEL 01 AL 31 DE MAYO 2014**





FUENTE DE INGRESO	LEY DE INGRESOS		DEVENGADO	RECAUDADO EN EL MES REPORTADO	RECAUDADO ACUMULADO	POR RECAUDAR	AVANCE RECAUD.
	ESTIMADA	MODIFICADA					
<b>TRIBUTARIOS</b>							
<b>IMPUESTOS</b>	\$ 14,153,005.65	\$ -	\$ 13,516,280.41	\$ 538,028.00	\$ 13,516,280.41	\$ 636,725.24	95.50%
PREDIAL	\$ 11,683,398.08	\$ -	\$ 12,821,464.02	\$ 498,852.00	\$ 12,821,464.02	\$ 1,138,065.94	109.74%
Urbano	\$ 3,500,000.00	\$ -	\$ 3,535,341.00	\$ 27,823.00	\$ 3,535,341.00	\$ 35,341.00	101.01%
Rustico	\$ 193,398.08	\$ -	\$ 514,571.02	\$ 6,309.00	\$ 514,571.02	\$ 321,172.94	266.07%
Industrial	\$ 9,900,000.00	\$ -	\$ 11,360,812.00	\$ 472,591.00	\$ 11,360,812.00	\$ 1,460,812.00	114.76%
Desc. Pronto pago	-\$ 1,180,000.00	-\$ -	-\$ 1,895,186.00	-\$ -	-\$ 1,895,186.00	\$ 715,186.00	160.61%
Desc. Insen y Jubilados	-\$ 670,000.00	-\$ -	-\$ 694,074.00	-\$ 7,871.00	-\$ 694,074.00	\$ 24,074.00	103.59%
Desc. Por Convenio	-\$ 20,000.00	-\$ -	-\$ -	-\$ -	-\$ -	\$ 20,000.00	0.00%
Desc. Por Acuerdo Asamblea	-\$ 40,000.00	-\$ -	-\$ -	-\$ -	-\$ -	\$ 40,000.00	0.00%
IMPUESTOS SOBRE TRASLADO	\$ 1,937,066.48	\$ -	\$ 161,394.39	\$ -	\$ 161,394.39	\$ 1,775,672.09	8.33%
Traslado de Dominio	\$ 1,937,066.48	\$ -	\$ 161,394.39	\$ -	\$ 161,394.39	\$ 1,775,672.09	8.33%
IMPUESTO A LOS ESTABLECIMIENTOS DE ENSEÑANZA PARTICULAR	\$ 50,000.00	\$ -	\$ -	\$ -	\$ -	\$ 50,000.00	0.00%
IMPUESTO SOBRE JUEGOS PERMITIDOS, ESPECTACULOS PUBLICOS, DIVERSIONES Y APARATOS MECANICOS O ELECTROMECANICOS ACCIONADOS POR MONEDAS O FICHAS	\$ 24,613.33	\$ -	\$ 20,466.00	\$ 500.00	\$ 20,466.00	\$ 4,147.33	83.15%
IMPUESTO A COMERCIOS AMBULANTES	\$ -	\$ -	\$ -	\$ -	\$ -	\$ -	0.00%
ACCESORIOS A LOS IMPUESTOS	\$ 457,927.76	\$ -	\$ 512,956.00	\$ 38,676.00	\$ 512,956.00	\$ 55,028.24	112.02%
<b>NO TRIBUTARIOS</b>							
<b>DERECHOS</b>	\$ 5,230,760.30	\$ -	\$ 3,316,946.64	\$ 464,852.98	\$ 3,316,946.64	\$ 1,913,813.66	63.41%
<b>SERVICIOS PUBLICOS</b>	\$ 2,080,134.35	\$ -	\$ 970,076.19	\$ 250,029.09	\$ 970,076.19	\$ 1,110,058.16	46.64%
Servicio de alumbrado publico	\$ 2,035,000.00	\$ -	\$ 958,235.09	\$ 249,078.09	\$ 959,235.09	\$ 1,075,764.91	47.14%
Servicio de limpieas	\$ 15,000.00	\$ -	\$ -	\$ -	\$ -	\$ 15,000.00	0.00%
Servicio y uso de Panteones	\$ 30,134.35	\$ -	\$ 10,841.10	\$ 951.00	\$ 10,841.10	\$ 19,293.25	35.98%
REGISTRO, LICENCIAS Y PERMISOS DIV.	\$ 1,269,962.32	\$ -	\$ 1,141,908.45	\$ 72,321.63	\$ 1,141,908.45	\$ 128,053.87	89.92%
Registro del Estado Familiar	\$ 138,111.55	\$ -	\$ 80,158.50	\$ 11,747.00	\$ 80,158.50	\$ 57,953.05	58.04%
Certificaciones y Legalizaciones	\$ 350,000.00	\$ -	\$ 217,562.84	\$ 31,672.00	\$ 217,562.84	\$ 132,437.16	62.16%
Expedicion y renovacion de placa de funcionamiento de establecimientos comerciales e industriales	\$ 731,850.77	\$ -	\$ 818,234.11	\$ 24,183.63	\$ 818,234.11	\$ 86,383.34	111.80%
expedicion, revalidacion y canje de permisos o licencias de funcionamiento de establecimientos que enajenen o expendan bebidas alcoholicas	\$ 45,000.00	\$ -	\$ 16,002.00	\$ 4,319.00	\$ 16,002.00	\$ 28,998.00	35.56%
Derechos por exped. y revalidación de licencias o permisos para colocación y emision anuncio Pub.	\$ 5,000.00	\$ -	\$ 9,951.00	\$ 400.00	\$ 9,951.00	\$ 4,951.00	199.02%
<b>DESARROLLO URBANO Y ECOLOGIA</b>	\$ 1,879,663.63	\$ -	\$ 1,204,962.00	\$ 142,502.26	\$ 1,204,962.00	\$ 674,701.63	64.11%
Alineamiento, deslinde y nomenclatura	\$ 308,204.44	\$ -	\$ 3,831.95	\$ 446.39	\$ 3,831.95	\$ 304,372.49	1.24%
Realizacion y expedicion de avaluos catastrales	\$ 589,237.69	\$ -	\$ 321,412.83	\$ 57,175.00	\$ 321,412.83	\$ 267,824.86	64.55%
Expedicion de constancias y otorgamiento de licencias de uso de suelo y autorizacion de fraccionamientos en sus diversas modalidades	\$ 147,000.00	\$ -	\$ 9,629.23	\$ 1,020.32	\$ 9,629.23	\$ 137,370.77	6.55%
Licencias de construccion, reconstruccion, ampliacion y demolicion	\$ 500,000.00	\$ -	\$ 791,589.14	\$ 80,855.00	\$ 791,589.14	\$ 291,589.14	158.32%
Autorizacion de peritos en obras para construccion	\$ 10,215.05	\$ -	\$ -	\$ -	\$ -	\$ 10,215.05	0.00%
Autorizacion para la venta de lotes de terrenos en fraccionamientos	\$ 3,000.00	\$ -	\$ -	\$ -	\$ -	\$ 3,000.00	0.00%
Otros derechos por servicios relacionados con el desarrollo urbano	\$ 11,378.67	\$ -	\$ 70,655.55	\$ 3,005.55	\$ 70,655.55	\$ 59,276.88	620.95%
Participacion en concursos, licitaciones y ejecucion de obra publica	\$ 8,666.67	\$ -	\$ -	\$ -	\$ -	\$ 8,666.67	0.00%
Expedicion de dictamen de impacto ambiental y otros servicios en materia ecologica	\$ 297,961.11	\$ -	\$ -	\$ -	\$ -	\$ 297,961.11	0.00%
Aviso de terminacion de obra	\$ -	\$ -	\$ 7,843.30	\$ -	\$ 7,843.30	\$ 7,843.30	0.00%
Derecho especial para obras por cooperacion	\$ 4,000.00	\$ -	\$ -	\$ -	\$ -	\$ 4,000.00	0.00%
ACCESORIOS A LOS DERECHOS	\$ 1,000.00	\$ -	\$ -	\$ -	\$ -	\$ 1,000.00	0.00%
<b>APROVECHAMIENTOS</b>	\$ 2,237,400.20	\$ -	\$ 1,556,578.37	\$ 35,713.04	\$ 1,556,578.37	\$ 680,821.83	69.57%
Intereses moratorios	\$ 1,000.00	\$ -	\$ -	\$ -	\$ -	\$ 1,000.00	0.00%
Recargos	\$ 3,000.00	\$ -	\$ -	\$ -	\$ -	\$ 3,000.00	0.00%
Multas a infractores de los reglamentos administrativos por bando de policia	\$ 284,030.83	\$ -	\$ 39,825.40	\$ 10,500.00	\$ 39,825.40	\$ 244,205.43	14.02%
Multas Federales no fiscales	\$ 1,000.00	\$ -	\$ 223,137.22	\$ 6,860.11	\$ 223,137.22	\$ 223,137.22	22313.72%
Donaciones hechas a Favor del Mpio.	\$ 554,961.74	\$ -	\$ 29,589.31	\$ 873.93	\$ 29,589.31	\$ 525,372.43	6.33%
Intereses	\$ 5,291.28	\$ -	\$ -	\$ -	\$ -	\$ 5,291.28	0.00%
Indemnizacion por daños a bienes municipales	\$ 1,000.00	\$ -	\$ 6,737.44	\$ -	\$ 6,737.44	\$ 5,737.44	673.74%
Aprov. Por Aportaciones y cooperaciones	\$ -	\$ -	\$ 139,000.00	\$ -	\$ 139,000.00	\$ 139,000.00	0.00%
Rezagos Ejercicios Fiscales anteriores	\$ 1,387,118.35	\$ -	\$ 1,118,289.00	\$ 17,479.00	\$ 1,118,289.00	\$ 268,829.35	80.62%
<b>PRODUCTOS</b>	\$ 104,000.00	\$ -	\$ 21,535.00	\$ 650.00	\$ 21,535.00	\$ 82,465.00	20.71%
Venta de bienes muebles e inmuebles propiedad del municipio	\$ 1,000.00	\$ -	\$ -	\$ -	\$ -	\$ -	0.00%
Arrendamiento de bienes muebles e inmuebles propiedad del municipio	\$ 97,000.00	\$ -	\$ 21,535.00	\$ 650.00	\$ 21,535.00	\$ 82,465.00	22.20%



FUENTE DE INGRESO	LEY DE INGRESOS		DEVENGADO	RECAUDADO EN EL MES REPORTADO	RECAUDADO ACUMULADO	POR RECAUDAR	AVANCE RESALVO
	ESTIMADA	MODIFICADA					
Expedición en copia simple o certificada o reproducción de la información en dispositivos de almacenamiento, derivado del ejercicio del derecho de acceso a la información	\$ 1,000.00		\$ -	\$ -	\$ -	\$ 1,000.00	0.00%
Accesorios de los Productos	\$ 5,000.00		\$ -	\$ -	\$ -	\$ 5,000.00	0.00%
<b>FONDO DE OPERACIÓN</b>	<b>\$ 16,637,457.00</b>	<b>\$ -</b>	<b>\$ 229,933.29</b>	<b>\$ -</b>	<b>\$ 229,933.29</b>	<b>\$ 16,407,523.71</b>	<b>1.38%</b>
PARTICIPACIONES FUPO	\$ 16,637,457.00	\$ -	\$ 229,933.29	\$ -	\$ 229,933.29	\$ 16,407,523.71	1.38%
PARTICIPACIONES FOGP			\$ 5,458,465.00	\$ 1,091,693.00	\$ 5,458,465.00	\$ -	0.00%
PARTICIPACIONES FOFOM			\$ 3,868,460.00	\$ 773,692.00	\$ 3,868,460.00	\$ -	0.00%
PARTICIPACIONES ISAN			\$ 38,335.00	\$ 7,667.00	\$ 38,335.00	\$ -	0.00%
PARTICIPACIONES IEPS			\$ 194,965.79	\$ 159,418.79	\$ 194,965.79	\$ -	0.00%
<b>FONDO DE INVERSION</b>	<b>\$ 2,250,242.00</b>	<b>\$ -</b>	<b>\$ -</b>	<b>\$ -</b>	<b>\$ -</b>	<b>\$ 2,250,242.00</b>	<b>0.00%</b>
PARTICIPACIONES FUPI	\$ 2,250,242.00	\$ -	\$ -	\$ -	\$ -	\$ 2,250,242.00	0.00%
RENDIMIENTO FINANCIEROS			\$ -	\$ -	\$ -	\$ -	0.00%
<b>FONDO DE INFRAESTRUCTURA SOCIAL</b>	<b>\$ 2,642,755.00</b>	<b>\$ -</b>	<b>\$ 1,702,350.00</b>	<b>\$ 340,470.00</b>	<b>\$ 1,702,350.00</b>	<b>\$ 940,405.00</b>	<b>64.42%</b>
PARTICIPACIONES FISM	\$ 2,642,755.00	\$ -	\$ 1,702,350.00	\$ 340,470.00	\$ 1,702,350.00	\$ 940,405.00	64.42%
RENDIMIENTOS FINANCIEROS			\$ -	\$ -	\$ -	\$ -	0.00%
APORTACION DE BENEFICIARIOS			\$ -	\$ -	\$ -	\$ -	0.00%
<b>FONDO DE FORTALECIMIENTO</b>	<b>\$ 12,126,905.00</b>	<b>\$ -</b>	<b>\$ 5,800,875.00</b>	<b>\$ 1,160,175.00</b>	<b>\$ 5,800,875.00</b>	<b>\$ 6,326,030.00</b>	<b>47.83%</b>
PARTICIPACIONES FORTALECIMIENTO	\$ 12,126,905.00	\$ -	\$ 5,800,875.00	\$ 1,160,175.00	\$ 5,800,875.00	\$ 6,326,030.00	47.83%
RENDIMIENTOS FINANCIEROS			\$ -	\$ -	\$ -	\$ -	0.00%
<b>FONDO DE FISCALIZACION</b>	<b>\$ 397,375.00</b>	<b>\$ -</b>	<b>\$ 711,427.39</b>	<b>\$ 396,827.93</b>	<b>\$ 711,427.39</b>	<b>\$ 314,052.39</b>	<b>179.03%</b>
PARTICIPACION DE FISCALIZACION	\$ 397,375.00	\$ -	\$ 423,902.00	\$ 156,838.00	\$ 423,902.00	\$ 26,527.00	106.68%
RECURSOS ADICIONALES FOFIM-2012			\$ 287,525.39	\$ 239,989.93	\$ 287,525.39	\$ -	
RENDIMIENTOS FINANCIEROS			\$ -	\$ -	\$ -	\$ -	0.00%
	<b>\$ 55,779,900.15</b>	<b>\$ -</b>	<b>\$ 36,416,151.89</b>	<b>\$ 4,969,187.74</b>	<b>\$ 36,416,151.89</b>	<b>\$ 19,363,748.26</b>	<b>66.29%</b>
	55,779,900.15			4,969,187.74	36,416,151.89	19,363,748.26	
	0.00			0.00			

"Bajo protesta de decir verdad declaramos que las cifras contenidas en este estado financiero son veraces y contienen toda la información referente a la situación y/o los resultados del Municipio de Atitalaquia, Hgo., afirmando ser legalmente responsables de la autenticidad y veracidad de las mismas, y asimismo asumimos la responsabilidad derivada de cualquier declaración en falso sobre las mismas". Dicha leyenda no sustituye a las respectivas notas a los estados financieros, cuya estructuración y presentación deberá apegarse a lo establecido por el CONAC.



SINDICO  
C. SALVADOR RAMIREZ LOPEZ

TESORERA  
L. A. E. NORMA ACEVEDO GARCIA